



Bergen in beeld

Aantal woningen en energieverbruik

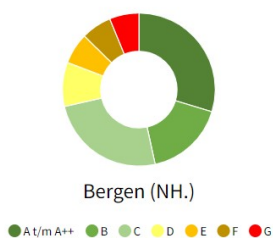
Bron: [DASHBOARD - Woningen - Bergen \(NH.\) \(databank.nl\)](#) let op: selecteer gemeente Bergen

- Bergen heeft 2.020 woningen met een niet toereikend energielabel (D, E, F, of G)
- In Bergen hebben 2.200 huishoudens een inkomen tot 150% van het sociaal wettelijk minimum (niet te verwarren met het minimumloon). Deze inwoners hebben maximaal een netto maandinkomen van € 2.434,-- (150% bijstandsnorm gehuwden).
- 7 % van de huishoudens valt in de laagste 25% inkomenscategorie en heeft tegelijkertijd een gasverbruik dat in de hoogste 50% gasverbruik valt.
- Het aantal huishoudens met een energieverbruik van 8% of meer van het inkomen is hoger dan in de rest van regio Alkmaar.
- Het Nationaal Instituut voor Budgetvoorlichting (Nibud) gaat ervan uit dat een huishouden maximaal 8 procent van het inkomen mag uitgeven aan energie, om financiële problemen te voorkomen.

	bergen
Woningen/huishoudens	
Aantal sociale huurwoningen	2.795
Huurwoningen overig	2.221
Koopwoningen	10.278
Totaal aantal woningen/huishouden	15.353
Aantal woningen met energielabel D, E, F, G	2.020
Aantal huishoudens met inkomen tot 150% WSM	2.200
Aandeel huishoudens in 50% hoogste aardgas verbruik en 25% laagste inkomen	7% = 1.075 7% van 15.353
Aandeel huishoudens met energieverbruik van 8% of meer van inkomen*	8% = 1.228 8% van 15.353

Geldige energielabels woningen

Aantal



Bron: RVO - Labelregister | 2021

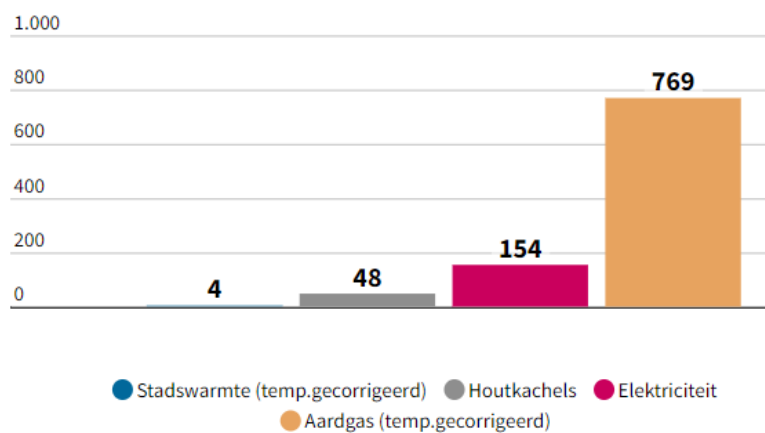


Prijsplafond

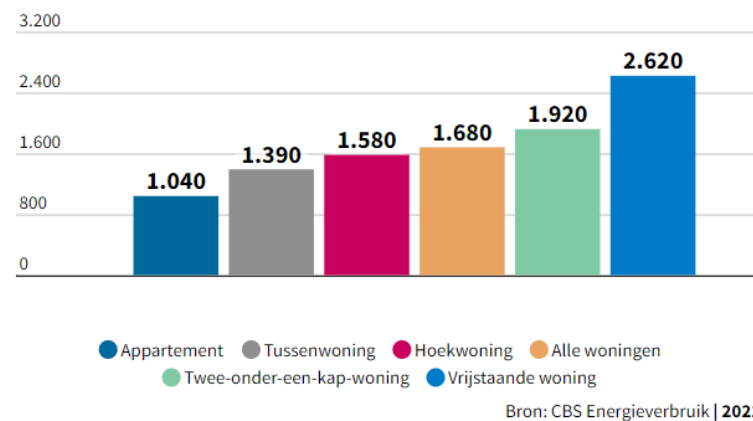
Gas

Het prijsplafond geldt tot 1200m³ aan gas verbruik. In de gemeente Bergen komen alleen de appartementen hier gemiddeld onder. Dat houdt in dat de meeste woningen een gasgebruik hebben boven het prijsplafond. De gasprijzen zijn wel gelijk de hoogste kostenpost. Veruit de meeste huizen in Bergen hebben op aardgas het hoogste energieverbruik.

Totaal energieverbruik woningen Bergen (NH.), TJ



Gemiddeld gasverbruik naar woningtype (temp. gecorrigeerd) Bergen (NH.), m³

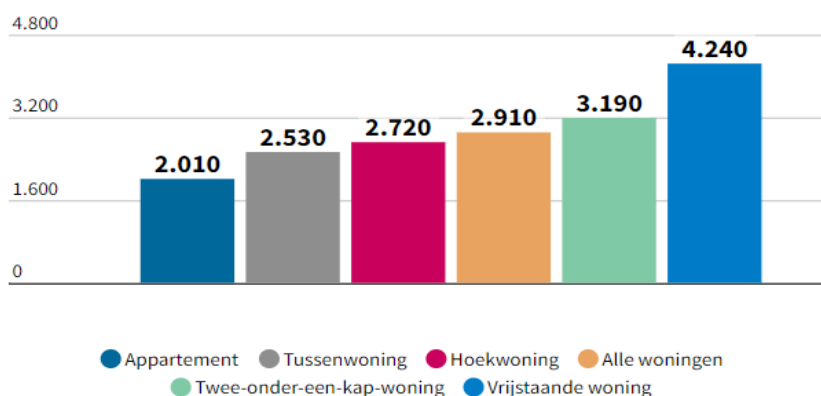


Bron: CBS Energieverbruik | 2021

Electra

Het prijsplafond voor Electra geldt tot 2900m³. In de gemeente Bergen blijven de appartementen, tussenwoningen en hoekwoningen hier gemiddeld onder. Dat houdt in dat de meeste woningen waar naar verwachting de lagere inkomens in wonen een energie verbruik hebben onder het prijsplafond.

Gemiddeld elektriciteitsverbruik naar woningtype Bergen (NH.), kWh



Bron: CBS Energieverbruik | 2021



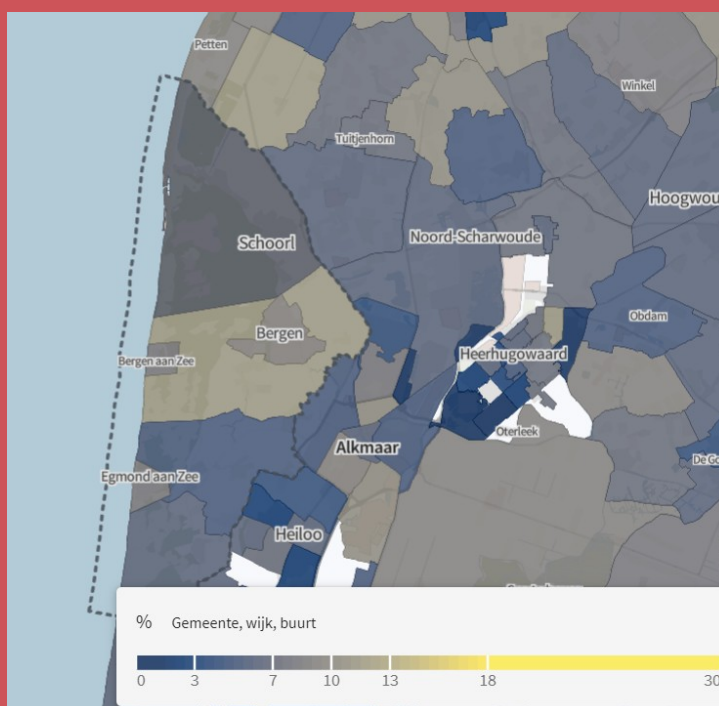
Laag inkomen, hoog gasverbruik

Bron: [Datavoorziening Energietransitie Gebouwde Omgeving \(vng.nl\)](https://vng.nl) let op: selecteer gemeente Bergen

Deze kaart geeft o.a. het percentage huishoudens in een buurt weer dat een laag inkomen heeft en een hoog gasverbruik.

Een huishouden wordt meegeteld als het de laagste 25% inkomens valt en tegelijkertijd een gasverbruik heeft dat in de hoogste 50% gasverbruik valt.

- Egmond aan Zee 8%
- Egmond aan den Hoef 5%
- Egmond binnen 6%
- Bergen aan Zee 8%
- Bergen 9%
- Schoorl 7%
- Buitengebied Bergen 11%



Tarief boven verbruikplafond twee keer duurder

